ÁREA:	Educación Artística y Cultural	**GRADO:**	Octavo	***Taller Guía #4*– Primer Periodo**

Docente	E-mail	Código *Classroom*	(Semanas 7 y 8)
Marcela Rojas López	*marcela.rojas@virtual.edu.co*	*ild6meu*	Del ***8*** al ***19*** de ***marzo*** de 2021

TEMA:	**Elementos básicos de la expresión plástica**
Indicadores de Desempeño:	• Identifica la **textura** y el **color** en la composición artística. • Proyecta por medio de la **textura** y el **color** sus ideas, sensaciones y sentimientos.

Elementos básicos de la expresión plástica

La textura y el color

La textura es el aspecto visual o la sensación táctil que tiene una superficie, y el color es el elemento plástico que enriquece la expresividad de los demás: punto, línea, plano y textura. Para recrear la textura y el color en la composición artística utilizaremos la técnica artística del ***Zentangle***

El ***Zentangle***, Es una técnica artística que consiste en la creación de imágenes a través de patrones que se repiten. Esta técnica, busca conseguir la calma en quien lo realiza o incluso en quien lo observa, sin ir más lejos, su nombre, *zentangle*, proviene de las palabras *zen* que significa meditación, y tangle, enredo. He aquí algunos ejemplos que te servirán para realizar tu composición artística:





ACTIVIDAD

Retrato con collage y texturas visuales

Realiza un retrato con collage a la manera del *Zentangle* siguiendo las siguientes indicaciones:

1. Buscar un rostro en las revistas y recortarlo.
2. Pegar el rostro en la base u hoja donde se realizará la obra.
3. Dibujar a lápiz en el fondo líneas rectas en distintas direcciones o líneas curvas.
4. Rellenar los espacios con diferentes texturas. Puedes basarte en los patrones sugeridos en esta guía o puedes buscar otras alternativas para crear la textura como diferentes tipos de papel o pintura.

Puedes guiarte con los siguientes ejemplos: