

I INSTITUCIÓN EDUCATIVA FEDERICO SIERRA ARANGO
Resoluciones Dptales. 15814 de 30/10/2002 - 9495 de 3/12/2001
NIT: 811039779-1 DANE: 105088001750
Bello - Antioquia

TALLER DE MEJORAMIENTO ACADEMICO
AREA:ARTISTICA GRUPO: 301-302-303-304-
LOGRO:
FECHAS: 16-20-21-22-23- de marzo Año:2018 Periodo : Uno
RESPONSABLES: JORGE E. RENTERIA
OBSERVACIONES: Realice las actividades según las indicaciones Estrategias 1. Taller 33% 2. Examen escrito 33 % 3. Oral(tablero) 33 %

1 Es el método de enseñanza que ayuda al estudiante a canalizar sus emociones a través de la expresión artística. El anterior concepto se refiere al área de:

- A. Educación Física.
- B. Educación Artística.
- C. Lengua castellana.
- D. Educación Ética y Valores.


2. Es un estilo de pintura que consiste en hacer un dibujo mediante puntos.

Aparece por primera vez en 1886, por el pintor francés neo impresionista

Georges Seurat.

- A. Origami.
- B. Puntillismo.
- C. Filigrana.
- D. Colores primarios.

3 La siguiente imagen a que técnica artística hace referencia:



A. Origami.

B. Puntillismo.

C. Pintura con líneas.

D. Esgrafiado.

4. Es un arte que consiste en el doblado de papel sin usar tijeras ni pegamento para obtener figuras de formas variadas, muchas de las cuales podrían considerarse como esculturas de papel.


A. Origami.

B. Puntillismo.

C. Líneas curvas.

D. Colores primarios.

5 La siguiente imagen a qué técnicas artísticas hace referencia.



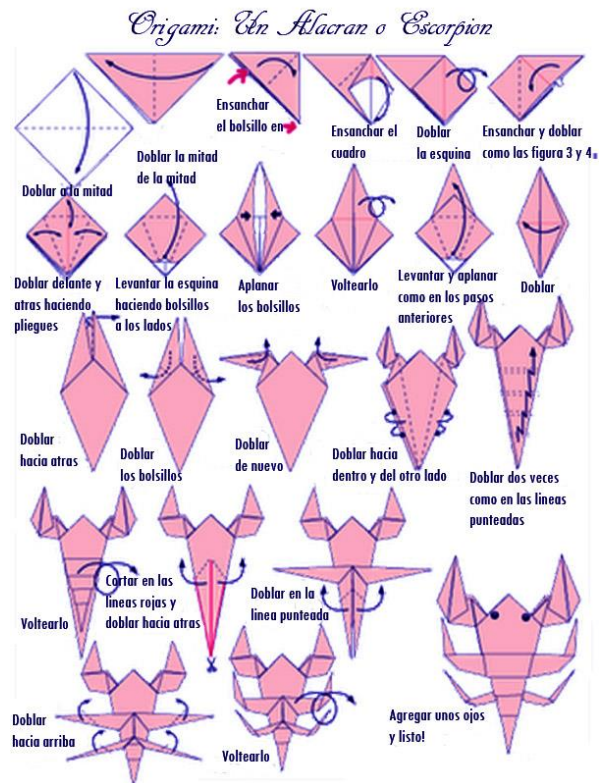
A. Origami.

B. Papiroflexia.

C. Doblado de papel.

D. Todas las anteriores.

6. La siguiente imagen hace referencia a qué tipo de texto:



A. Narrativo.

B. Informativo.

C. Instructivo.

D. Descriptivo.

7. ¿Cuáles son los pasos que se deben tener en cuenta para escribir un texto instructivo?

A. Inicio, nudo y desenlace.

B. Título, objetivo, materiales, instrucciones paso a paso.

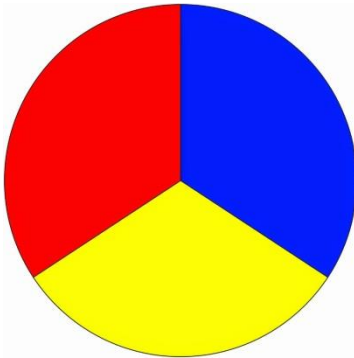
C. Introducción, cuerpo argumentativo y conclusión.

D. Título, subtítulos, introducción, cuerpo y conclusión.

8 ¿Cuál es el propósito de los textos instructivos?

- A. Narrar sucesos e historias.
- B. Dar a conocer algún hecho, situación o una circunstancia tal cual como sucedió.
- C. Enseñar cómo se hace algo.
- D. Contar cómo es algo.

9 La siguiente imagen hace referencia a qué tipo de colores:



- A. Primarios.
- B. Secundarios.
- C. Terciarios.
- D. Neutros.

10 ¿Qué colores se denominan secundarios?

- A. Amarillo, azul y rojo.
- B. Verde, naranja y violeta.
- C. Amarillo Naranja, Rojo Naranja, Azul Violeta, Azul Verdoso, amarillo verdoso.
- D. Blanco y Negro.